

УПРАВЛЕНИЕ ФЕДЕРАЛЬНОЙ СЛУЖБЫ  
ГОСУДАРСТВЕННОЙ СТАТИСТИКИ  
ПО ХАБАРОВСКОМУ КРАЮ, МАГАДАНСКОЙ  
ОБЛАСТИ, ЕВРЕЙСКОЙ АВТОНОМНОЙ ОБЛАСТИ  
И ЧУКОТСКОМУ АВТОНОМНОМУ ОКРУГУ

# Оперативные данные по индексу потребительских цен в Хабаровском крае



декабрь 2022 года

# Оперативные данные по ИПЦ

Хабаровский край

декабрь 2022 года

- 01 Индекс потребительских цен
- 02 Индекс цен на отдельные группы и виды продовольственных товаров
- 03 Индексы цен на плодоовощную продукцию
- 04 Индексы цен на отдельные группы непродовольственных товаров
- 05 Индекс цен и тарифов на услуги
- 06 Индекс цен на топливо моторное

# ИНДЕКСЫ ПОТРЕБИТЕЛЬСКИХ ЦЕН

декабрь 2022 г. в % к предыдущему месяцу



ИПЦ **100,73**



Все товары **100,07**



Продовольственные товары **100,01**



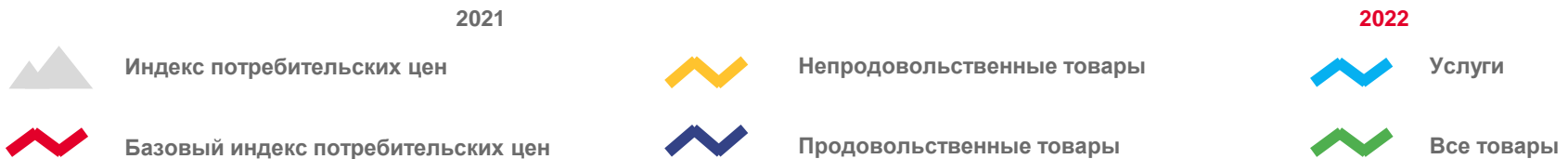
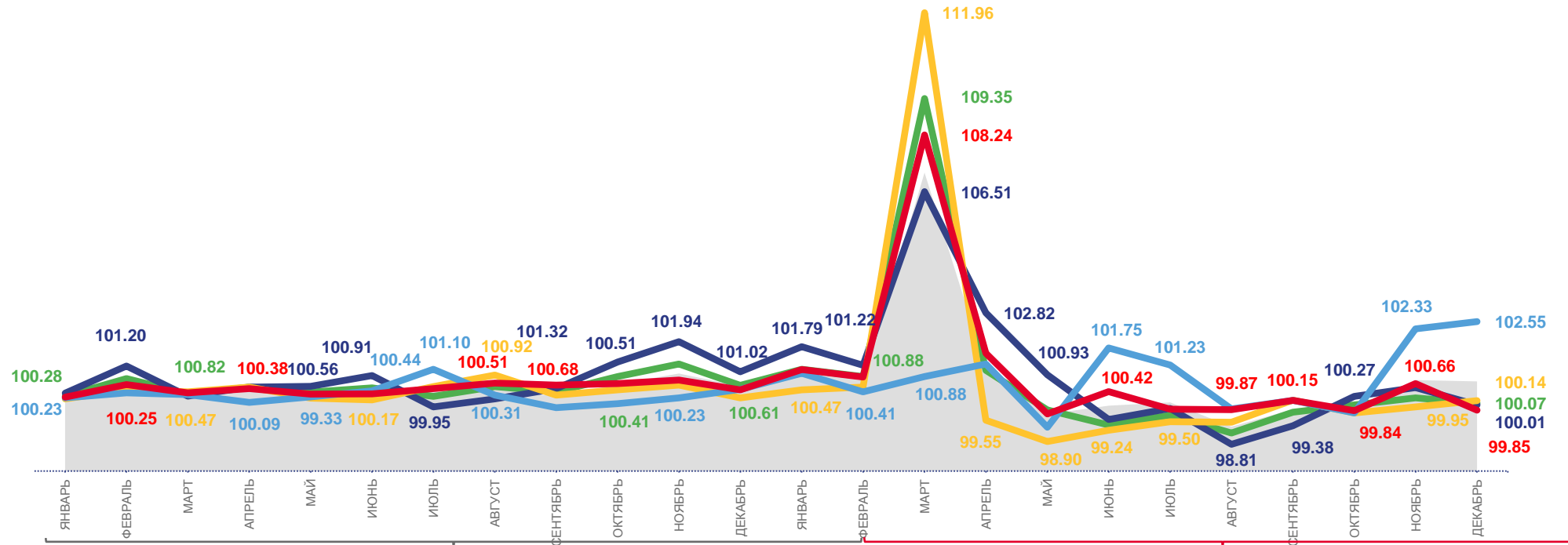
Непродовольственные товары **100,14**



Услуги **102,55**



Базовый ИПЦ **99,85**



# ИНДЕКСЫ ПОТРЕБИТЕЛЬСКИХ ЦЕН

декабрь 2022 г. в % к декабрю предыдущего года



ИПЦ **110,80**



Все товары **110,71**



Продовольственные товары **112,16**



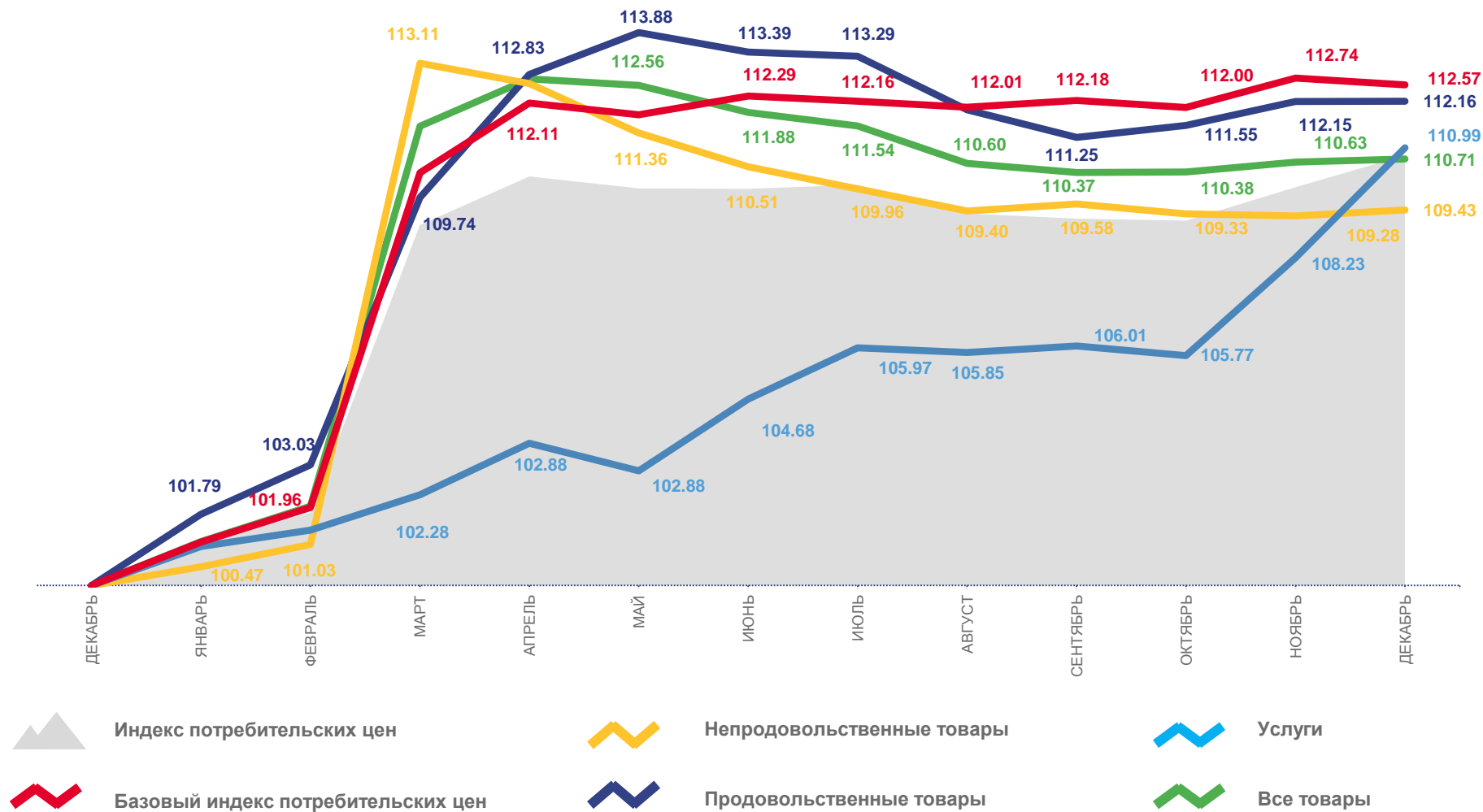
Непродовольственные товары **109,43**



Услуги **110,99**



Базовый ИПЦ **112,57**



Индекс потребительских цен



Базовый индекс потребительских цен



Непродовольственные товары



Продовольственные товары



Услуги



Все товары



# ИНДЕКСЫ ЦЕН НА ОТДЕЛЬНЫЕ ГРУППЫ И ВИДЫ ПРОДОВОЛЬСТВЕННЫХ ТОВАРОВ

декабрь 2022 г. в % к предыдущему месяцу



100,01

Продовольственные товары



100,27

Молоко и молочная продукция



100,17

Кондитерские изделия



99,21

Масло подсолнечное



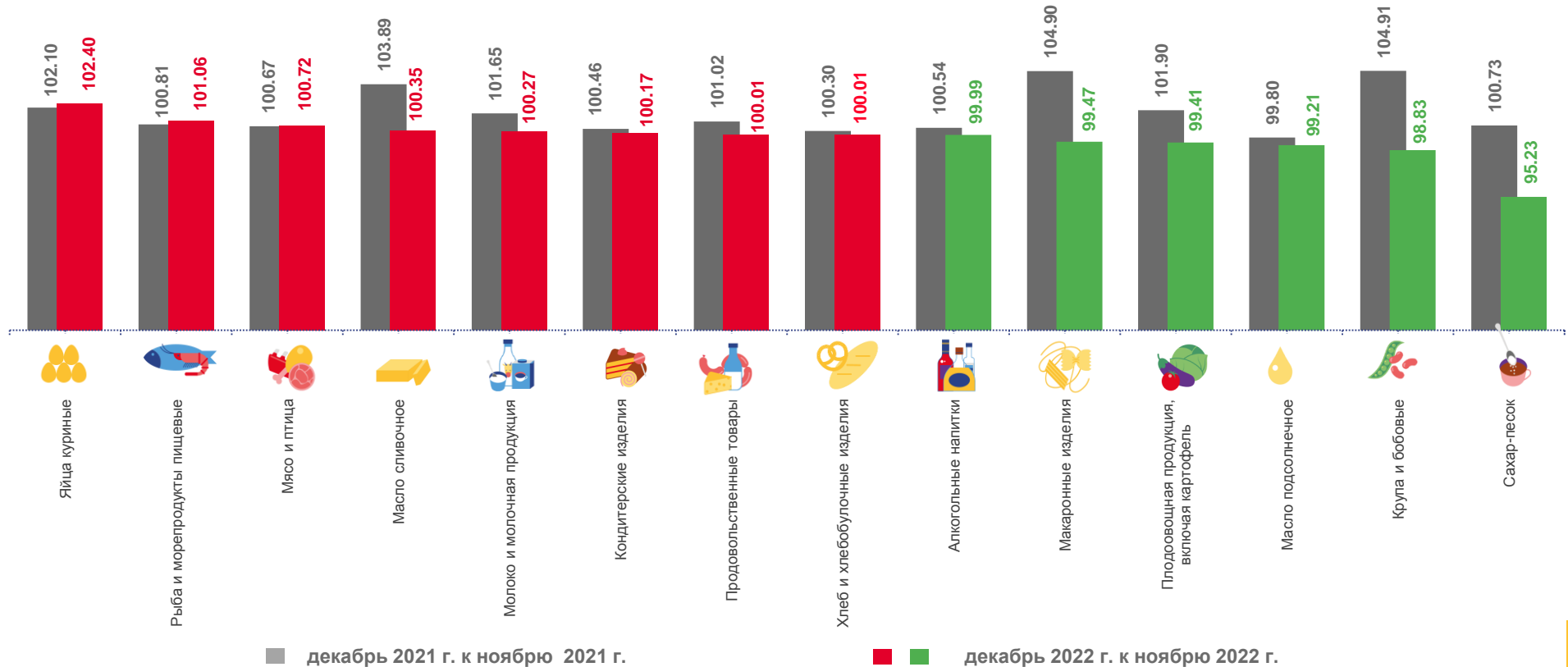
95,23

Сахар-песок



99,41

Флодоовощная продукция, включая картофель



# ИНДЕКСЫ ЦЕН НА ОТДЕЛЬНЫЕ ГРУППЫ И ВИДЫ ПРОДОВОЛЬСТВЕННЫХ ТОВАРОВ

декабрь 2022 г. в % к декабрю предыдущего года



**112,16**

Продовольственные товары



**116,99**

Молоко и молочная продукция



**125,01**

Кондитерские изделия



**115,00**

Масло подсолнечное



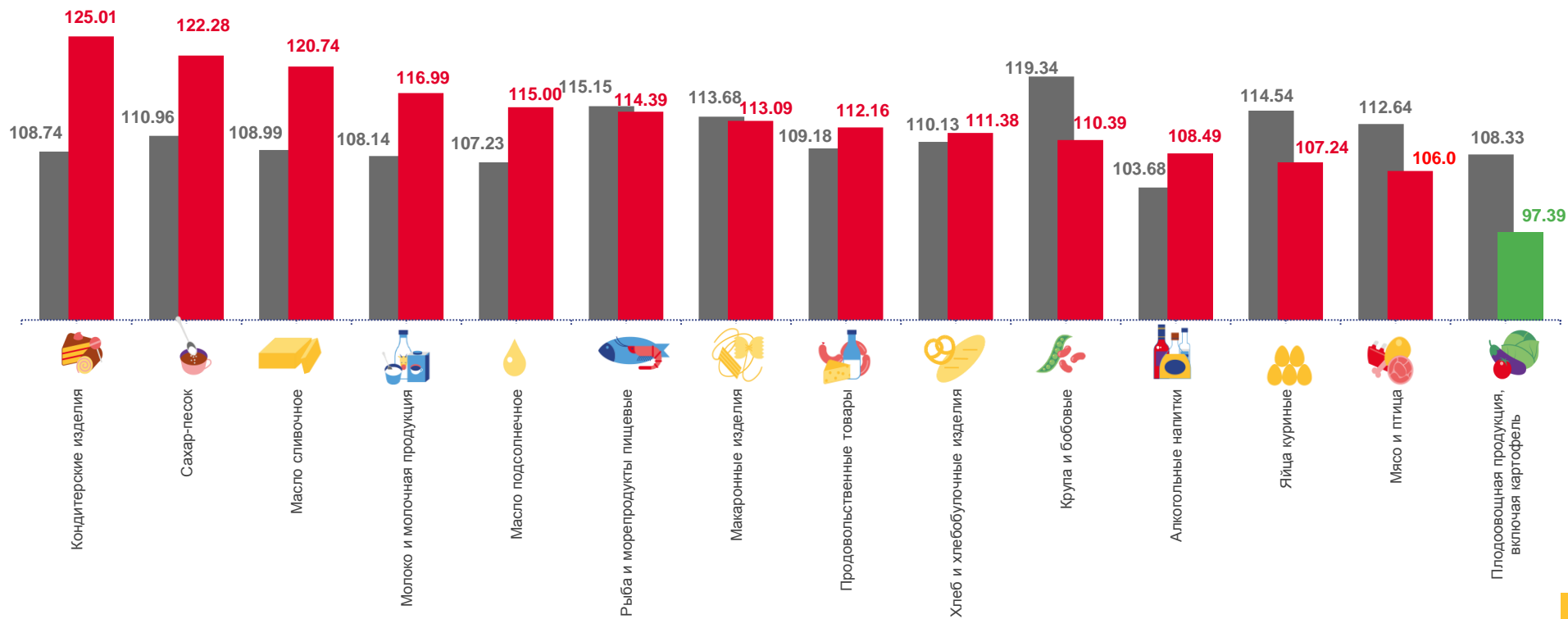
**122,28**

Сахар-песок



**97,39**

Фруктовоовощная продукция, включая картофель



■ декабрь 2021 г. к декабрю 2020 г.

■ ■ декабрь 2022 г. к декабрю 2021 г.



# ИНДЕКСЫ ЦЕН НА ПЛОДОВООЩНУЮ ПРОДУКЦИЮ

декабрь 2022 г. в % к предыдущему месяцу



99,41

Фруитоовощная продукция, включая картофель



118,57

Огурцы свежие



91,63

Бананы



100,32

Апельсины



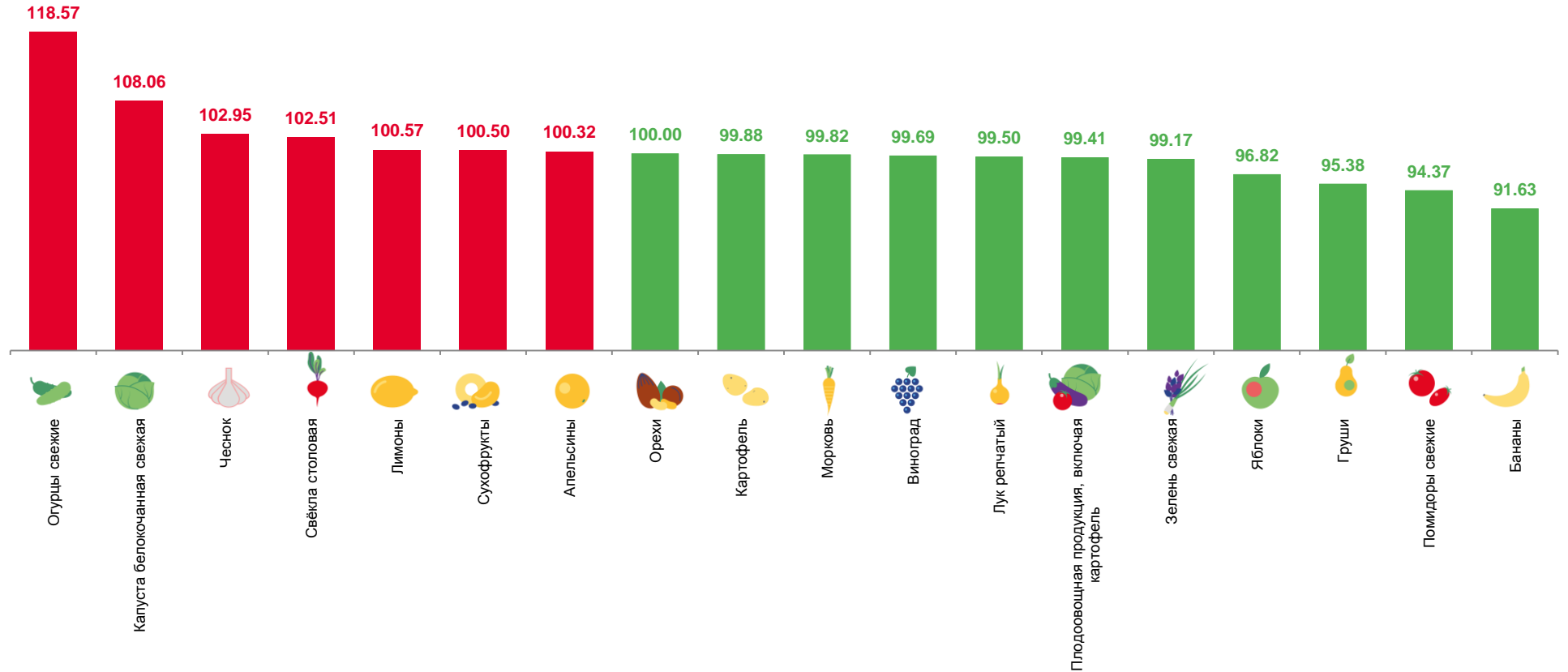
99,82

Морковь



99,50

Лук репчатый



## СРЕДНИЕ ЦЕНЫ НА ПЛОДООВОЩНУЮ ПРОДУКЦИЮ

декабрь 2022 г., рублей за килограмм



Яблоки



158,47

Помидоры  
свежие

168,79



Лук репчатый



41,68



Лимоны



182,63



Картофель



39,58



Чеснок



221,98



Апельсины



174,94

Свекла  
столовая

46,35

Зелень  
свежая

1353,96



Груши



214,76



Морковь



67,96



Орехи



1397,66



Виноград



229,93

Капуста  
белокачанная  
свежая

39,23



Сухофрукты



427,79



Бананы



170,76

Огурцы  
свежие


239,74





# ИНДЕКСЫ ЦЕН НА ОТДЕЛЬНЫЕ ГРУППЫ НЕПРОДОВОЛЬСТВЕННЫХ ТОВАРОВ

декабрь 2022 г. в % к предыдущему месяцу


 **100,14**  
Непродовольственные товары

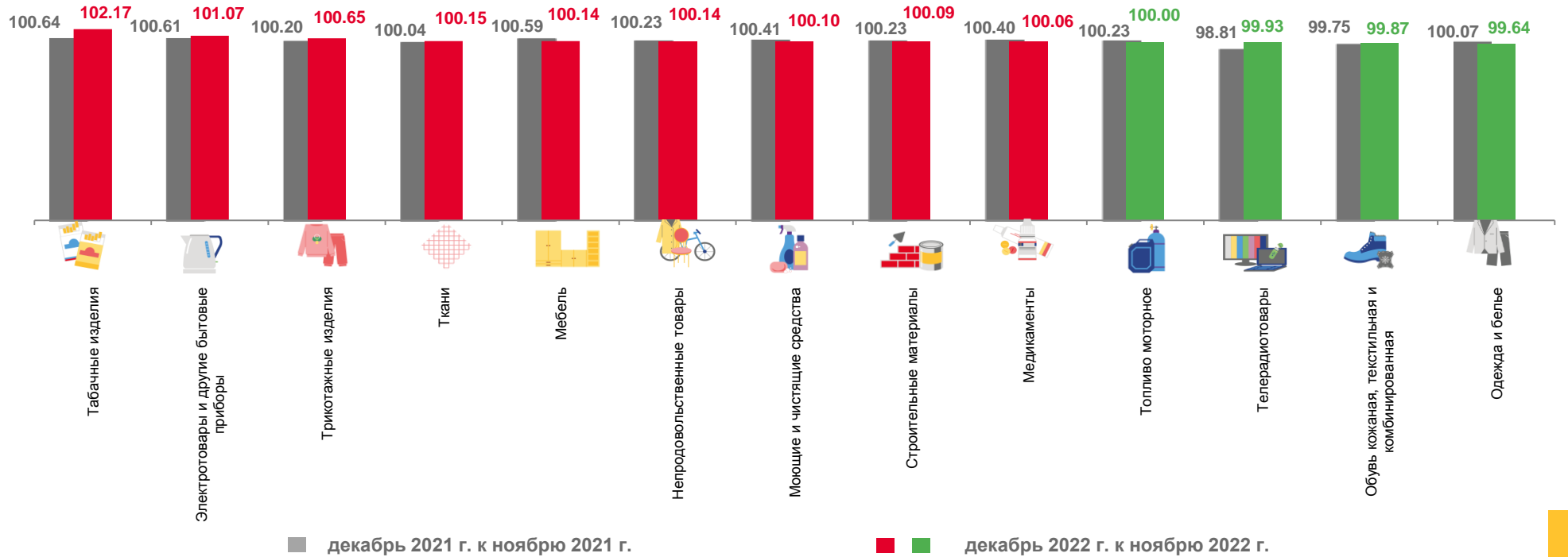
 **102,17**  
Табачные изделия

 **100,15**  
Ткани

 **100,06**  
Медикаменты


 **101,07**  
Электротовары и другие бытовые приборы

 **99,93**  
Телерадиотовары



# ИНДЕКСЫ ЦЕН НА ОТДЕЛЬНЫЕ ГРУППЫ НЕПРОДОВОЛЬСТВЕННЫХ ТОВАРОВ

декабрь 2022 г. в % к декабрю предыдущего года

 **109,43**  
Непродовольственные товары

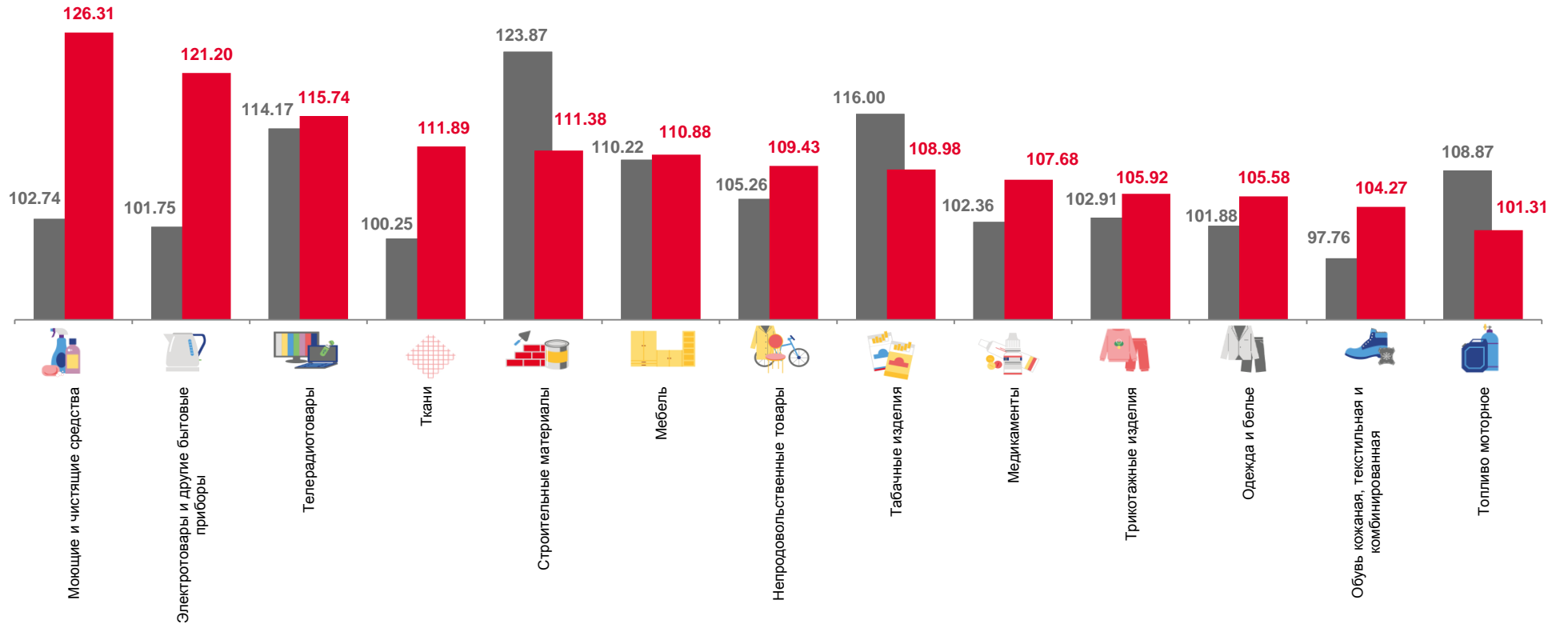
 **108,98**  
Табачные изделия

 **111,89**  
Ткани

 **107,68**  
Медикаменты

 **121,20**  
Электротовары и другие бытовые приборы

 **115,74**  
Телерадиотовары



■ декабрь 2021 г. к декабрю 2020 г.

■ ■ декабрь 2022 г. к декабрю 2021 г.



# ИНДЕКСЫ ЦЕН И ТАРИФОВ НА УСЛУГИ

декабрь 2022 г. в % к предыдущему месяцу



Услуги

102,55



Услуги физической культуры и спорта

100,00



Услуги страхования

100,00



Медицинские услуги

101,35



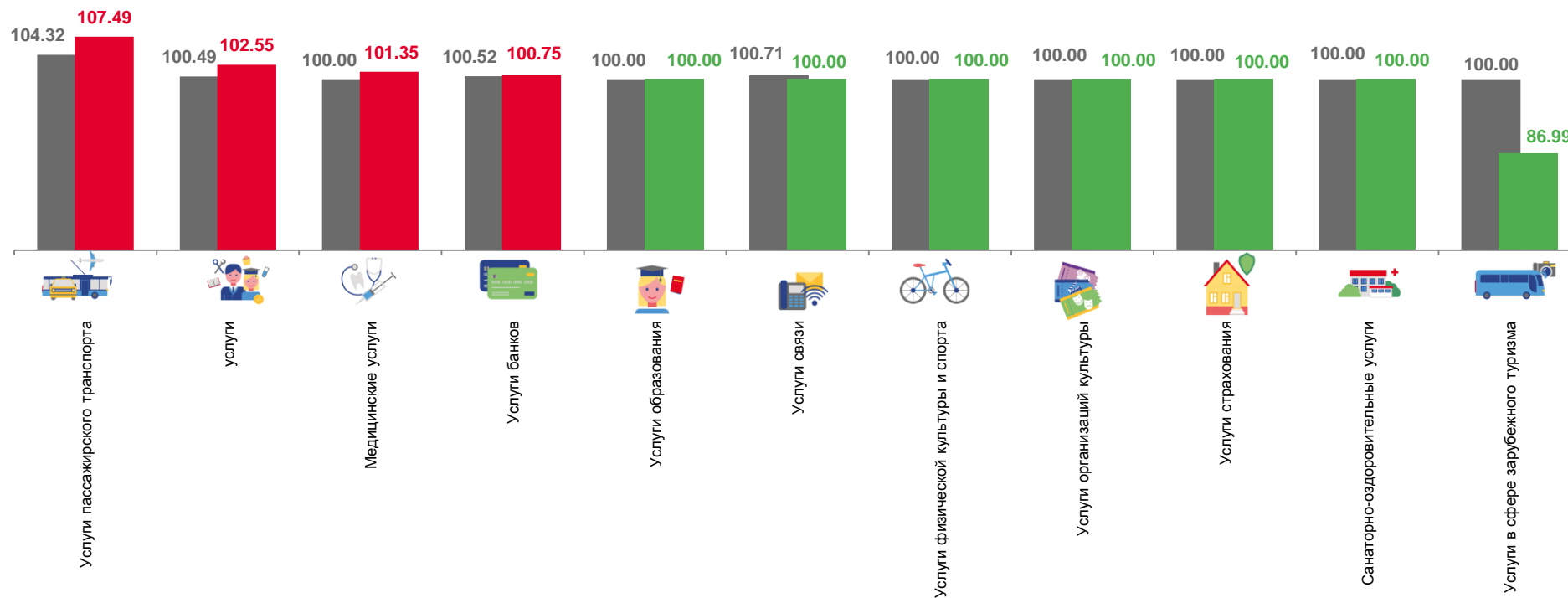
Санаторно-оздоровительные услуги

100,00



Услуги в сфере зарубежного туризма

86,99



■ декабрь 2021 г. к ноябрю 2021 г.

■ ■ декабрь 2022 г. к ноябрю 2022 г.



# ИНДЕКСЫ ЦЕН И ТАРИФОВ НА УСЛУГИ

декабрь 2022 г. в % к декабрю предыдущего года

 **110,99**  
Услуги

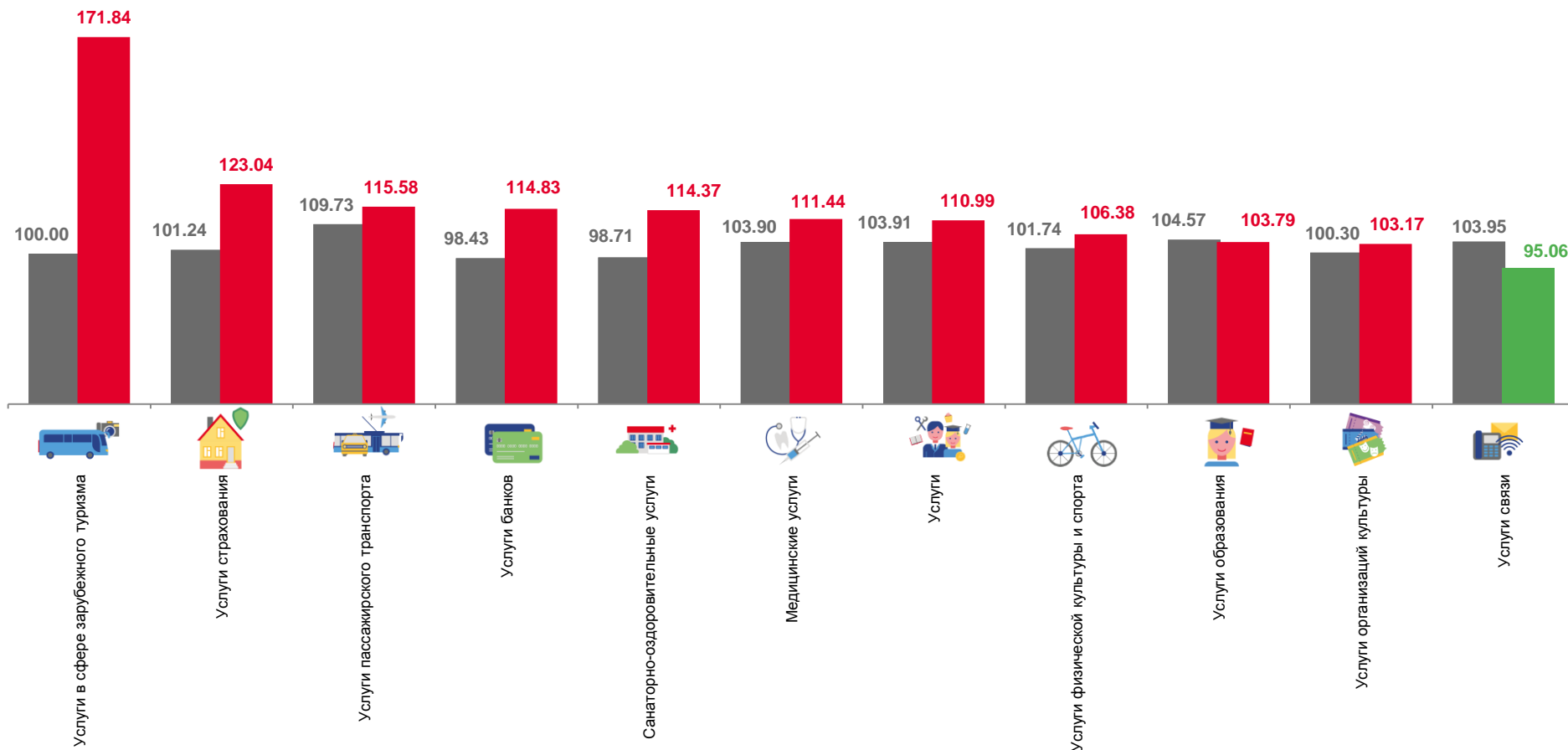
 **106,38**  
Услуги физической культуры и спорта

 **123,04**  
Услуги страхования

 **111,44**  
Медицинские услуги

 **114,37**  
Санаторно-оздоровительные услуги

 **171,84**  
Услуги в сфере зарубежного туризма



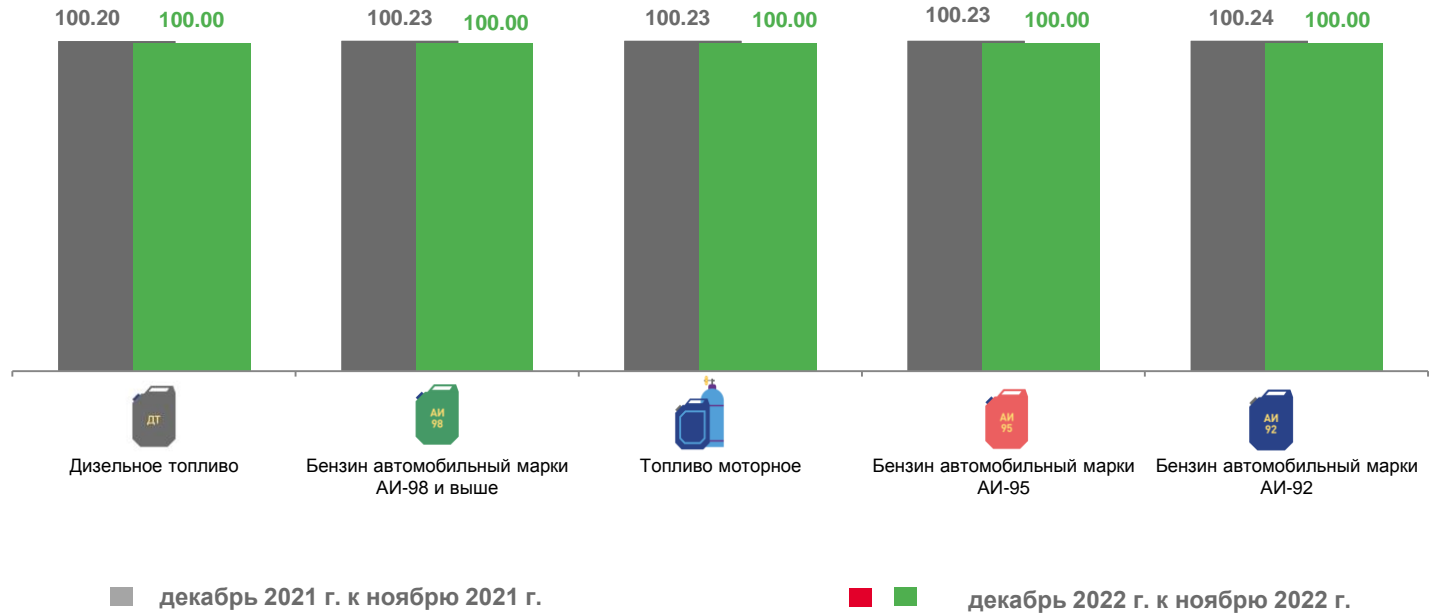
■ декабрь 2021 г. к декабрю 2020 г.

■ ■ декабрь 2022 г. к декабрю 2021 г.



# ИНДЕКСЫ ЦЕН НА ТОПЛИВО МОТОРНОЕ

декабрь 2022 г. в % к предыдущему месяцу



# ИНДЕКСЫ ЦЕН НА ТОПЛИВО МОТОРНОЕ

декабрь 2022 г. в % к декабрю предыдущего года



Топливо моторное

101,31



Дизельное топливо

110,87



Бензин автомобильный марки АИ-98 и выше

101,36



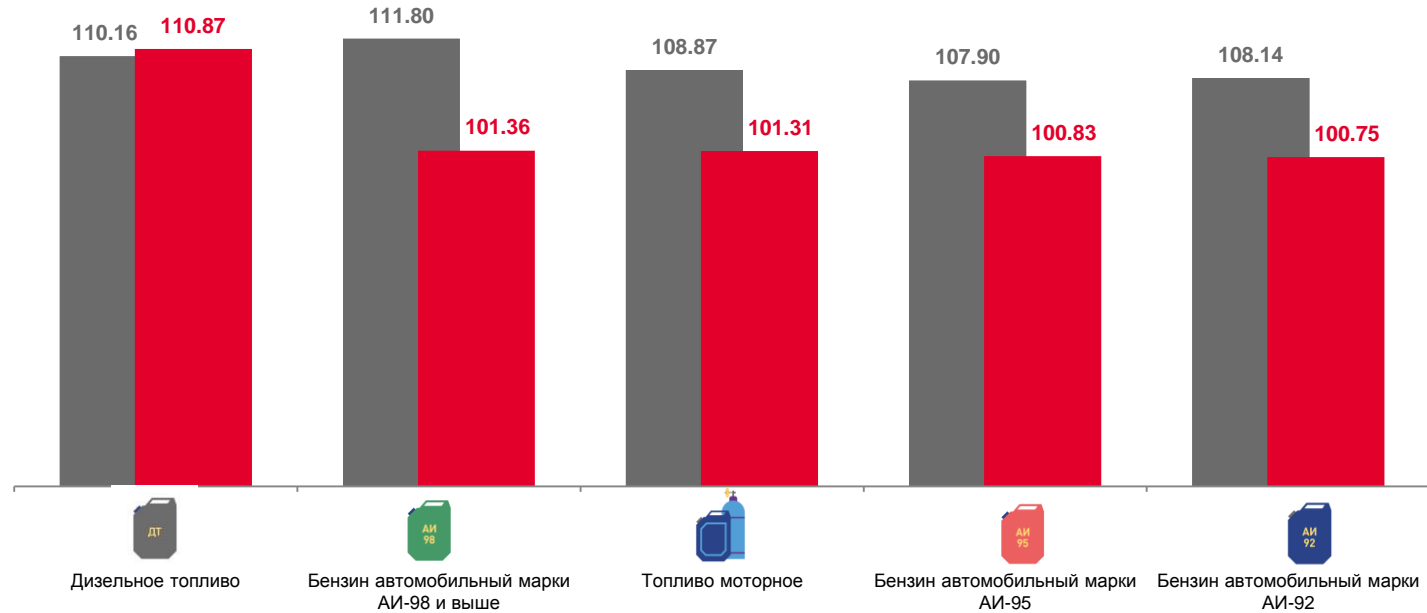
Бензин автомобильный марки АИ-95

100,83



Бензин автомобильный марки АИ-92

100,75



■ декабрь 2021 г. к декабрю 2020 г.

■ ■ декабрь 2022 г. к декабрю 2021 г.

